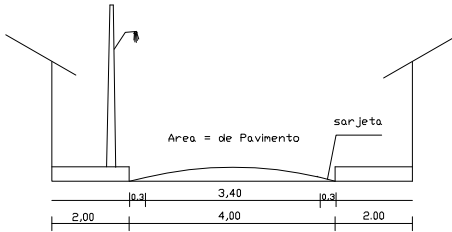
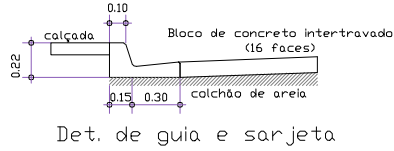


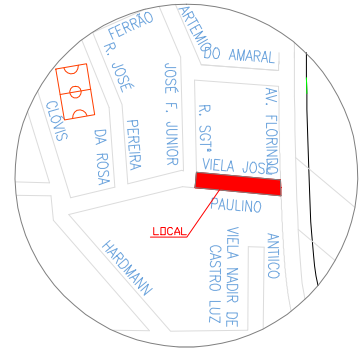
CORTE A-A (TRANSVERSAL DA VIELA J PAULINO)
PAVIMENTO TIPO
S/ ESCALA



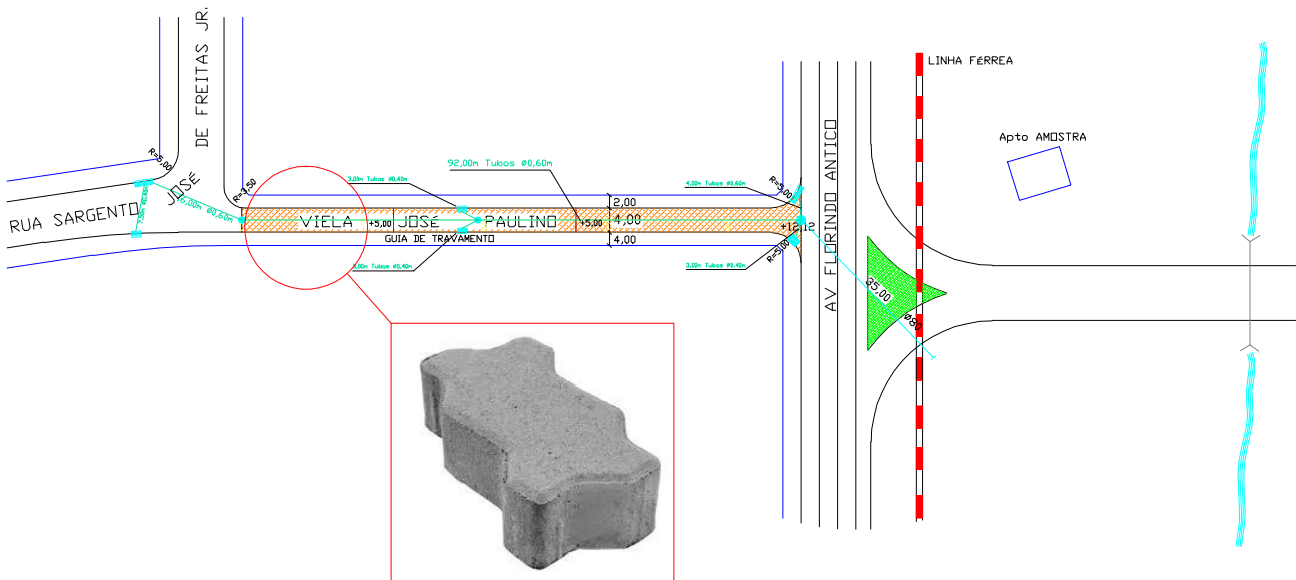
DET DA CAIXA DE RUA



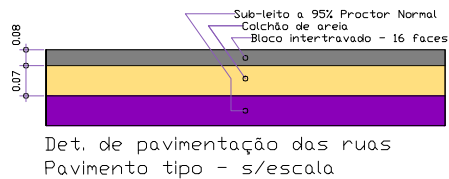
Det. de guia e sarjeta



Localização s/ escala



- ÁREA A SER PAVIMENTADA - 323,00m²**
- 190,00m DE GUIA E SARJETA**
- 3 POÇOS DE VISITA A CONSTRUIR**
- 04 BOCA DE LEÃO SIMPLES A CONSTRUIR**
- 02 BOCA DE LOBO DUPLA A CONSTRUIR**
- 16,50 m TUBULAÇÃO Ø0,40m**
- 112,00m TUBULAÇÃO Ø0,60m**
- 35,00m TUBULAÇÃO Ø0,80m**
- GUIA DE TRAVAMENTO**
- ESTAQUEAMENTO A CADA 20,00m**



Det. de pavimentação das ruas
Pavimento tipo - s/escala

BACIA DE CONTRIBUIÇÃO 4,00ha

Assunto		PAVIMENTAÇÃO DE RUA		CRUZEIRO 2017-2020	
Proprietário		PREFEITURA MUNICIPAL DE CRUZEIRO SP			
Local		VIELA JOSÉ PAULINO - PONTILHÃO			
Prefeitura Municipal		Sec Obras		Resp Técnico	
Thales Gabriel Fonseca Prefeito Municipal		Eng. Paulo César Félix Jr. Sec. de Obras		Eng. Valéria C. D. S. Rabelo Engenharia Civil	
Data	Area Trecho 1	Guia e Sarjeta	Desenho	Escala	Folha
10-09-2019	323,00m ²	190,00m	Isa	1:100	001