

TUTORIAL DO FORNECEDOR

CONTRATA+BRASIL

PLATAFORMA DE OPORTUNIDADES DE SERVIÇO

VERSÃO 1.0 - FEV|25

Fornecedor, você pode conhecer as oportunidades disponíveis no Contrata+Brasil sem precisar se inscrever na plataforma.

Mas, para poder fazer propostas nas oportunidades disponíveis, é preciso se inscrever na plataforma. Não se preocupe, você só precisa se inscrever uma vez.

Abaixo será apresentado o passo a passo para efetivar sua inscrição e da sua empresa no Contrata+Brasil.

COMO SE INSCREVER NO CONTRATA+BRASIL

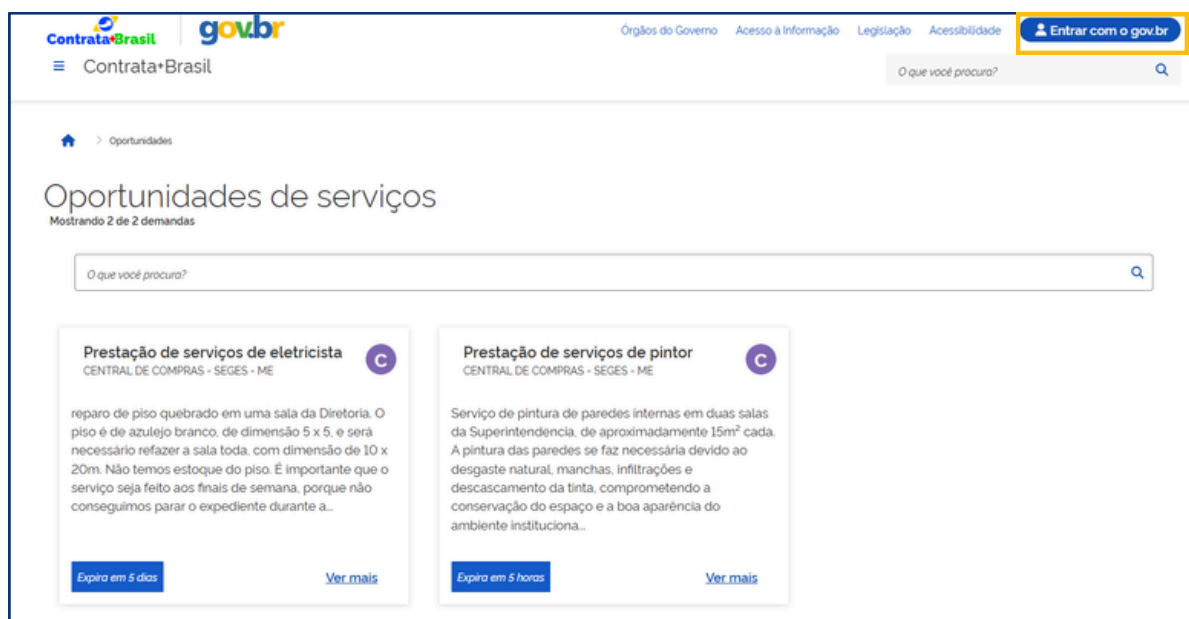
▶ **Passo 1** - Acesse a página da Plataforma

www.gov.br/contratamaisbrasil



▶ **Passo 2** - Clique no banner da página inicial da plataforma. Você será direcionado para uma nova página onde estão as oportunidades disponíveis para participação.

▶ **Passo 3** - Nessa nova página, clique em “Entrar com gov.br”.



+ Atenção!

Se você ainda não tem cadastro no gov.br, vai precisar fazer. Digite seu CPF e siga as etapas para se cadastrar.

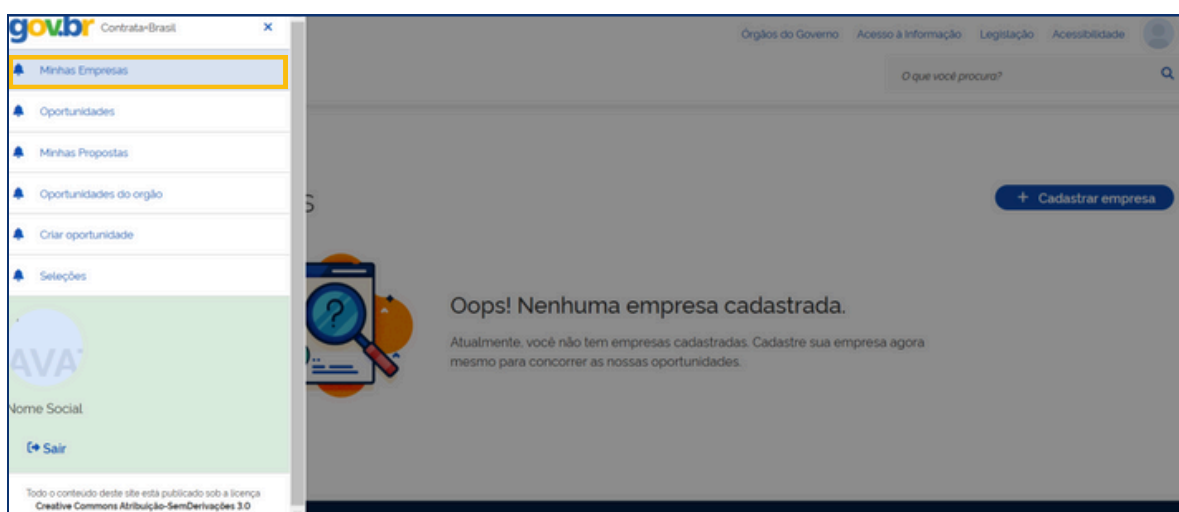
Depois de fazer sua inscrição na plataforma, agora você precisa inscrever a sua empresa.

▶ **Passo 4** - Faça login na plataforma Contrata+Brasil.

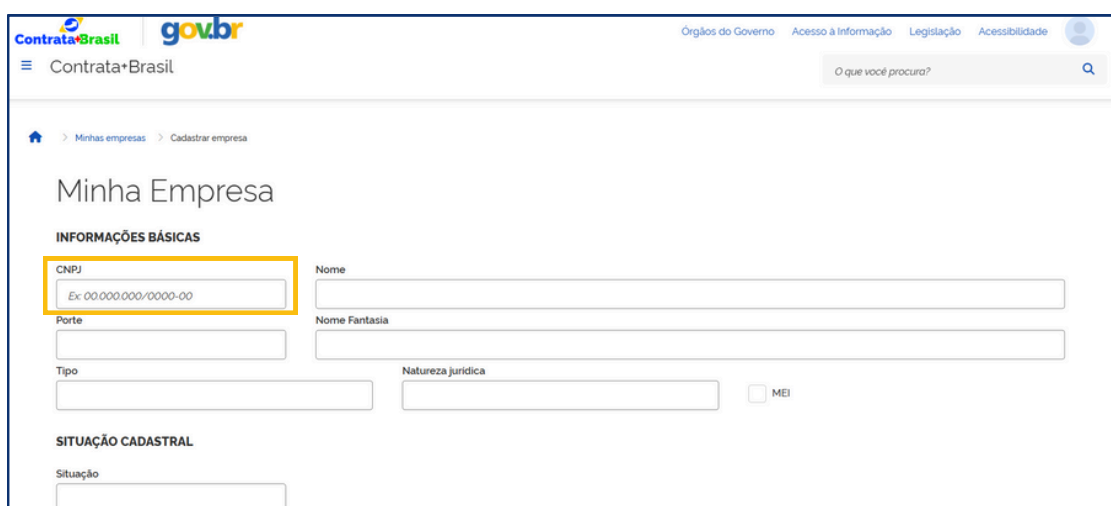
▶ **Passo 5** - Na página inicial, clique no menu localizado no canto superior esquerdo.



▶ **Passo 6** - Em seguida, clique em "Minhas Empresas".



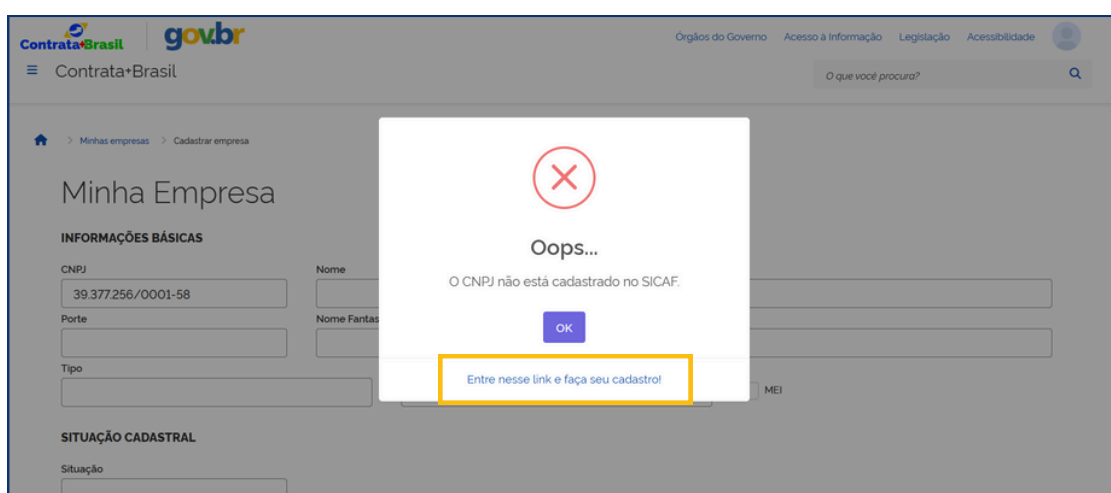
▶ **Passo 7** - Digite o CNPJ. Se você já tem cadastro no Sistema de Cadastramento Unificado de Fornecedores (Sicaf), os dados da sua empresa serão automaticamente preenchidos.



The screenshot shows the 'Minha Empresa' registration page on the ContrataBrasil.gov.br website. The page is titled 'Minha Empresa' and is under the 'Cadastrar empresa' section. The 'INFORMAÇÕES BÁSICAS' section contains several input fields: CNPJ (highlighted with a yellow box), Nome, Porte, Nome Fantasia, Tipo, Natureza jurídica, and a checkbox for MEI. The 'SITUAÇÃO CADASTRAL' section has a 'Situação' field. The top navigation bar includes 'ContrataBrasil', 'gov.br', and links for 'Órgãos do Governo', 'Acesso à Informação', 'Legislação', and 'Acessibilidade'. A search bar is also present.

+ ATENÇÃO!

Se sua empresa não for cadastrada no Sicaf, aparecerá a seguinte mensagem: *O CNPJ não está cadastrado no Sicaf*. Para fazer o cadastro clique em "Entre nesse link e faça seu cadastro".



The screenshot shows the same 'Minha Empresa' registration page, but with an error message displayed in a white dialog box. The message reads: 'Oops... O CNPJ não está cadastrado no SICAF.' Below the message is an 'OK' button and a link that says 'Entre nesse link e faça seu cadastro!'. The link is highlighted with a yellow box. The background of the page is dimmed.

Mais detalhes sobre como se cadastrar estão disponíveis neste link:

<https://www.gov.br/compras/pt-br/fornecedor/guia-para-fornecedores.pdf>


E nesse vídeo: <https://sebrae.com.br/sites/PortalSebrae/galeriavideo/video-tutorial-cadastro-sicaf,954df54f3b84d710VgnVCM100000d701210aRCRD>

ATENÇÃO FORNECEDOR!

Uma **forma importante de comunicação** da plataforma com você é o **whatsapp**. Certifique-se que o número que você inseriu no campo "Telefone" é o que você usa para receber mensagens dessa plataforma.

Ainda, em respeito aos seus dados, **você precisa marcar se deseja autorizar o recebimento de informações** dessa forma.

Depois de feita a inscrição da sua empresa no Contrata+Brasil, é hora de detalhar o que ela fornece, ou seja, qual é a linha de fornecimento dela.

 **Passo 8** – Agora, no campo *Serviços*, clique na setinha no canto direito e selecione os serviços que sua empresa realiza.

Minha Empresa

INFORMAÇÕES BÁSICAS

CNPJ: Ex: 00.000.000/0000-00
Nome: _____
Nome Fantasia: _____ Tipo: _____
Porte: _____
Natureza jurídica: _____ MEI

SITUAÇÃO CADASTRAL

Situação: _____ Serviços:

ENDEREÇO

CEP: Ex: 00000-000 Logradouro: Ex: Rua Avenida, etc. Cidade: Ex: Recife
Bairro: Ex: Centro Estado: Ex: PE Número: Ex: 125, 232
Complemento: Ex: Próximo a...

DADOS DE CONTATO

E-mail: meu.melhor@email.com
Informe seu email para receber oportunidades.
WhatsApp: (81) 91234-5678
Informe seu número de whatsapp para receber para oportunidades.

Declaro que concordo em receber informações sobre oportunidades pelo whatsapp cadastrado
 Declaro que concordo com os termos de uso da plataforma.

Cancelar

▶ **Passo 9** – Selecionados os tipos de serviço, clique em “Inscrição empresa”

+ IMPORTANTE!

O Contrata+Brasil tem diferentes categorias de fornecimento, que são chamadas de “linhas de fornecimento”. As regras das categorias estão definidas em um **edital de credenciamento**. Neste primeiro momento, a linha de fornecimento aberta é apenas para **serviços de manutenção e reparos** por **microempreendedores individuais (MEI)**, e só esses fornecedores podem se inscrever. Se sua empresa não é MEI ou é de outra linha de fornecimento, não conseguirá completar a inscrição para apresentar propostas ainda.

Há previsão de abrir outras linhas de fornecimento. Acompanhe a página oficial do Contrata +Brasil (linkar.gov.br/contratamaisbrasil) e fique por dentro das novidades.

Pronto! Sua empresa já está inscrita no Contrata+Brasil e você já pode fazer uma proposta para qualquer oportunidade na sua linha de fornecimento e no seu município.

Agora que você e sua empresa estão inscritos no Contrata+Brasil, fique sempre de olho no portal gov.br/contratamaisbrasil para navegar nas oportunidades disponíveis e verificar as que se encaixam com você.

Confira também o seu WhatsApp, você poderá receber uma mensagem sempre que for publicada alguma oportunidade que combina com a sua empresa.

MINISTÉRIO DO
EMPREENDEDORISMO,
DA MICROEMPRESA E DA
EMPRESA DE PEQUENO PORTE

MINISTÉRIO DA
GESTÃO E DA INOVAÇÃO
EM SERVIÇOS PÚBLICOS

GOVERNO FEDERAL
BRASIL
UNIÃO E RECONSTRUÇÃO